

RELAZIONE DEL PRESIDENTE AL BILANCIO DI PREVISIONE PER L' ESERCIZIO 2015

PREMESSA

Il presente Bilancio di Previsione, per l'esercizio 2015, risulta in linea con il preventivo 2014, dopo la seconda nota di variazione. Si rilevano minori contributi CONI per euro - 48.910,67; che risultano, pertanto, pari a euro 2.818.275,00. Per l'obiettivo funzione Contributi Coni si rileva una diminuzione pari a -2%.

VALORE DELLA PRODUZIONE

Contributi Coni € **2.818.275,00**

Il presente obiettivo funzione riporta le cifre deliberate il 28 ottobre 2014 dalla Giunta Coni per l'anno 2015 e rispettivamente :

Attività Alto Livello	€ 892.688,00
Attività sportiva	€ <u>223.172,00</u>
TOT.	€ 1.115.860,00

Risorse umane personale federale	€ 1.115.830,00
Risorse umane ex CONI Servizi Spa	€ <u>586.585,00</u>
TOT.	€ 1.702.415,00

Le somme preventivate per le risorse umane sono in linea con il relativo costo tenuto conto della pianta organica, minima e necessaria, assegnata alla Federazione dall'Ente CONI.

Totale contributi Coni € 2.818.275,00.

Quote degli associati € **2.328.646,56**

Come tutti gli anni, le quote degli associati sono state riproposte al valore "certo" per il 2014.

Altre voci residuali € 249.200,00

Le altre voci di ricavo subiscono una lieve diminuzione in termini economici, le valutazioni relative al preventivo si basano, come sempre, su dati oggettivi e sulle rilevazioni sull'esercizio in corso, 2014.

Contributi Comitato Italiano Paralimpico € 10.000,00

Come da comunicazione del Comitato Italiano Paralimpico del 3 novembre 2014, l'obiettivo funzione viene preventivato per € 10.000,00. Anche se, come da nota sull'attività sportiva, paralimpiaca, viene prevista una spesa per euro 60.000,00; in linea con il contributo 2014.

Attività Struttura Territoriale

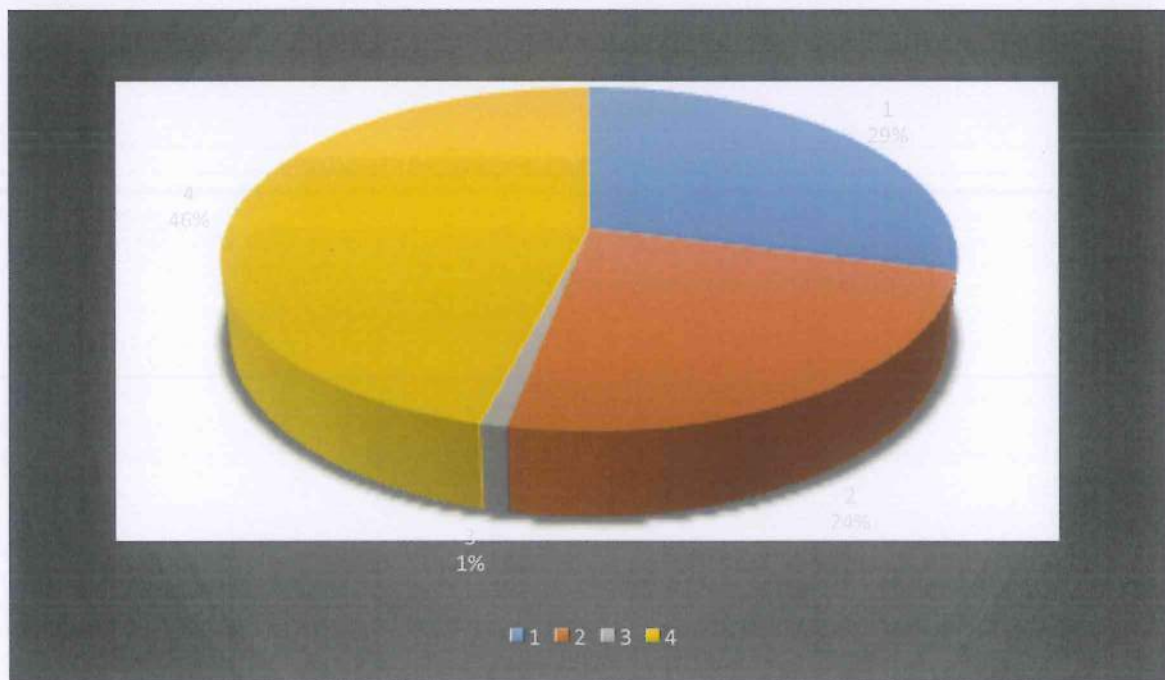
Per le Organizzazioni Territoriali vengono stimate entrate, ricavi, per un totale pari a € 4.500.000,00. Detto valore sarà meglio valutato con il consolidamento dei preventivi per il 2014 delle 131 realtà esistenti in tutto il territorio nazionale. Il dato è stato stimato sulla base della rendicontazione per l'esercizio in corso.

Totale Valore della Produzione

Il valore della produzione totale passa da € 10.140.3516,28, per l'esercizio 2014 a € 9.903.121,56 per il preventivo 2015, rilevando pertanto una diminuzione di € - 237.394,72, che in termini percentuali è pari a - 2%. Tale diminuzione, oltre ad essere data

I contributi totali del Coni sono pari al 29% sul totale del valore della produzione.

1) Contributi Coni	2.818	29%
2) Quote degli associati sede centrale	2.328	24%
3) Altri ricavi	257	1%
4) Entratei OOTT	4.500	46%
TOTALE	9.903	100%



ATTIVITA' SPORTIVA

PREMESSA

Con riferimento agli indirizzi generali ricevuti dall'Ente Coni il presente preventivo per l'attività relativa ai "Costi per L'attività Sportiva Centrale" per l'esercizio 2015 subisce una netta riduzione pari a - 7%, € - 235.411,37.

Nello specifico, l'attività di alto livello passa da € 2.149.171,47 (del 2014) a € 2.049.592,10 (del 2015), con una differenza pari ad €-99.579,37 (-5%).

Nel preventivo per l'esercizio 2011 si riportava: "Ove la presente Federazione non trovasse le necessarie risorse economiche per mantenere il crescente aumento, in termini di partecipazione e di attività, il nuovo esecutivo dovrà verificare se non "tagliare" parte dell'attività sportiva già oggetto di programmazione per mantenere un livello massimo di "servizio".

"Grazie all'utilizzo delle metodologie di verifica e di controllo del budget, nell'ottica dell'economie, dell'efficienza e dell'efficacia, come già da raccomandazioni CONI, hanno consentito nello scorso esercizio lo svolgimento di tutte le attività sportive programmate. Per l'attuale esercizio la spesa è stata ulteriormente ridotta, nonostante le attività poste in calendario siano le stesse dello scorso anno. Ciò nonostante sono stati attivati dei monitoraggi interni per la rimodulazione delle manifestazioni stesse, in modo da ottimizzare la spesa stessa senza dover rivedere l'attività sportiva nel suo insieme. Esempio svolgendo delle manifestazioni interregionali di selezione e/o prevedendo rimborsi spese solo per distanze superiori ai 300 chilometri."

Volutamente si ripropone anche per questo anno l'inciso di cui sopra, confermando che per il 2014 sono state svolte tutte le gare in calendario con ottimi risultati. Questo anche in considerazione e all'osservanza delle disposizioni dell'Ente CONI, nonché dell'ultima Circolare del 12 novembre 2014, prot. 477, ad oggetto: " *Principali riferimenti sulle disposizioni normative applicabili alle Federazioni inserite nell'Elenco ISTAT delle Amministrazioni Pubbliche*"; nonché al relativo ricorso pendente presso la Corte dei Conti.

Nonché, vista e considerata anche la nota posta in calce alla circolare CONI sopra richiamata, "Nota1: come già richiamato nelle circolari CONI precedenti, tali disposizioni andranno applicate a partire dal 1 gennaio 2015 - dal momento che il provvedimento c.d. "Milleproroghe 2014" ha differito a tale data l'applicazione per le FSN delle stesse - **tutto salvo uno specifico intervento normativo che disponga in via definitiva la non applicazione alle Federazioni, ovvero un'ulteriore misura di proroga anche per il 2015, così come avvenuto per gli anni precedenti.**"

Sono comunque in corso colloqui con gli uffici del CONI per definire gli adempimenti "pubblicitici" sopra richiamati.

Sul punto, si evidenzia, come la presente Federazione abbia già da tempo posto in essere politiche di ottimizzazione dei costi, resesi necessari non

solo dal dettato normativo, ma visti e considerati anche i minori ricavi e la crisi contingente.

Salvo rinviare al dettaglio del lavoro dal quale è stata estrapolata la presente tabella riepilogativa, si precisa che in questo quinquennio di osservazione (dal 2010 al 2015) tutta l'attività sportiva è stata svolta in base ai calendari sportivi approvati dal Consiglio Federale, senza far venir meno nessuna manifestazione nazionale e/o internazionale e mantenendo comunque dei risultati di eccellenza nel *parmalès* europeo ed internazionale.

BILANCI PREVENTIVI AGG.ORNATI ANNO 2010/2014

	2010	2011	2012	2013	2014	2015 prev.
Totale Contributi CONI	2.927.290,57	3.004.253,00	2.863.482,44	3.005.524,21	2.867.185,67	2.818.275,00
Totale cont. Stato, Regione,	132.000,00	522.057,69	35.000,00	7.000,00	7.000,00	7.000,00
Totale Quote degli associati	2.787.261,96	2.609.646,56	2.609.646,56	2.448.646,56	2.448.646,56	2.328.646,56
Totale ricavi da manifestazioni		0,00	0,00	0,00	0,00	10.000,00
Totale Ricavi Manif. Int.li	118.200,00	114.355,19	88.200,00	53.200,00	241.684,05	103.200,00
Totale Ricavi da pubblicità	36.000,00	26.000,00	5.000,00	5.000,00	5.000,00	5.000,00
Totale altri ricavi gest.ord.	86.500,00	179.500,00	158.000,00	211.000,00	131.000,00	131.000,00
Contributi CIP			72.000,00	60.000,00	60.000,00	10.000,00
Totale Attività OO.TT.	3.500.000,00	3.900.000,00	4.500.000,00	4.500.000,00	4.500.000,00	4.500.000,00
VALORE DELLA PRODUZIONE	9.687.262,63	10.355.812,44	10.331.329,20	10.290.370,77	10.140.616,28	9.903.121,56
Totale Costi PO/AL	3.074.571,41	2.808.914,48	2.469.367,22	2.338.602,17	2.149.171,47	2.049.592,10
Totale Costi attività sportiva	695.417,07	915.432,88	855.573,00	986.473,00	1.026.583,00	890.751,00
Totale Costi prep. Paralimpica	0,00	0,00	72.000,00	60.000,00	60.000,00	60.000,00
Totale costi att. Sport. OO.TT.	2.500.000,00	2.900.000,00	3.500.000,00	3.500.000,00	3.500.000,00	3.500.000,00
Totale Attività Sportiva	6.269.988,48	6.624.347,36	6.896.940,22	6.885.075,17	6.735.754,47	6.500.343,10
Totale Funz. Attività centrale	2.834.710,31	2.490.260,52	2.506.934,56	2.451.779,15	2.426.284,60	2.398.215,29
Totale Funz. OO.TT	1.000.000,00	1.000.000,00	1.000.000,00	1.000.000,00	1.000.000,00	1.000.000,00
Totale funzionamento	3.834.710,31	3.490.260,52	3.506.934,56	3.451.779,15	3.426.284,60	3.398.215,29
COSTO DELLA PRODUZIONE	10.104.898,79	10.114.607,88	10.403.874,78	10.336.854,32	10.162.039,07	9.898.588,39
Totale oneri finanz. e imposte	76.160,30	155.000,00	156.500,00	106.500,00	150.500,00	158.500,00
RISULTATO D'ESERCIZIO	-593.606,56	86.204,56	-229.045,58	-152.983,55	-172.022,79	-153.936,83

DETTAGLIO COSTO DELLA PRODUZIONE

Attività Naz. Ed Intern. (Alto livello) € 1.681.593,70

Tale obiettivo funzione risente della rimodulazione iniziale, in linea con il preventivo 2014. Nel corso dell'esercizio, come già sopra evidenziato, si provvederà alla rimodulazione dell'organizzazione della manifestazioni per ottimizzare i costi stessi ma garantendo le manifestazioni già in calendario. Si rileva una diminuzione nella misura di - € 52.526,77, pari a circa il - 3 % della spesa preventivata nell'esercizio 2014 e già pari ad € 1.734.120,47.

Con riferimento all'obiettivo funzione "Attività rappresentative nazionali", le specialità di gioco Raffa, Volo e Petanque nonostante il contenimento dei costi hanno continuato a dare risalto alla promozione sportiva e all'organizzazione di manifestazioni a carattere sociale, con una differenza di soli - € 47.052,60 (-11%);passando dai 415.051,00 del 2014 ad un previsionale 2015 per € 367.998,40.

Attività rappresentative Nazionali € 367.592,10

Tale obiettivo funzione risente maggiormente della rimodulazione, evidenziando una diminuzione di euro € - 47.052,60, pari al - 11%. Tale attività è stata svolta dalle Organizzazioni Territoriali che implementando le proprie attività già in essere si sono anche fatte carico delle spese arbitrali e non solo. Pertanto si evince, come di seguito, una economicità nella spesa.

TOTALE COSTI ALTO LIVELLO € 2.049,592,10

L'obiettivo, pur subendo un decremento di € - 99.579,37, pari al - 5%, non è stato oggetto di nessun taglio nelle manifestazioni che risultano tutte riconfermate a calendario, sono stati rivisitati i regolamenti di gioco al fine di ottenere i risultati già evidenziati anche per gli esercizi passati.

Attività sportiva (sport per tutti, promozione) € 890.751,00

Per tale obiettivo funzione si rileva una diminuzione di euro - 135.832,00. L'ottimizzazione dei costi è da attribuirsi anche all'utilizzo, nell'ottimizzazione, del Centro Tecnico Federale nel quale si sono disputate tutte le parti finali delle varie manifestazioni. Gran parte dell'attività è stata svolta dalle organizzazioni territoriali, vedi anche sopra.

Attività paralimpica € 60.000,00

Nella precedente relazione si riportava: "Acquisito il passaggio di consegne dalla Fispes alla FIB, l'anno 2013 si è concluso con l'organizzazione unitaria di Campionati Italiani per diversamente abili e normodotati. L'obiettivo, per il corrente anno agonistico 2014, è non solo ripetere il successo della manifestazione passata, ma di potenziare il circuito dedicato all'attività paralimpica con l'organizzazione di meeting e stage di formazione per tecnici e giocatori diversamente abili su tutto il territorio italiano.

Con la stagione 2014 si è concluso il periodo di affiancamento con la Fisdire, pertanto si confida in una implementazione dell'attività in essere."

Nel riconfermare gli stessi propositi e la realizzazione di tutti i programmi per il 2014, per il 2015 sono stati riproposti gli stessi obiettivi nonostante l'iniziale contributo per il settore paralimpico sia pari a soli euro 10.000,00

TOTALE ATTIVITA' SPORTIVA

Il totale dei costi per l'attività sportiva centrale passa da € 3.235.754,47, per l'esercizio 2014, a € 3.000.343,10 del presente preventivo, con una diminuzione totale pari a € 235.411,37, con un differenziale pari a - 7%.

In coerenza con quanto sopra già indicato, per le organizzazioni territoriali viene preventivata una spesa per € 3.500.000.

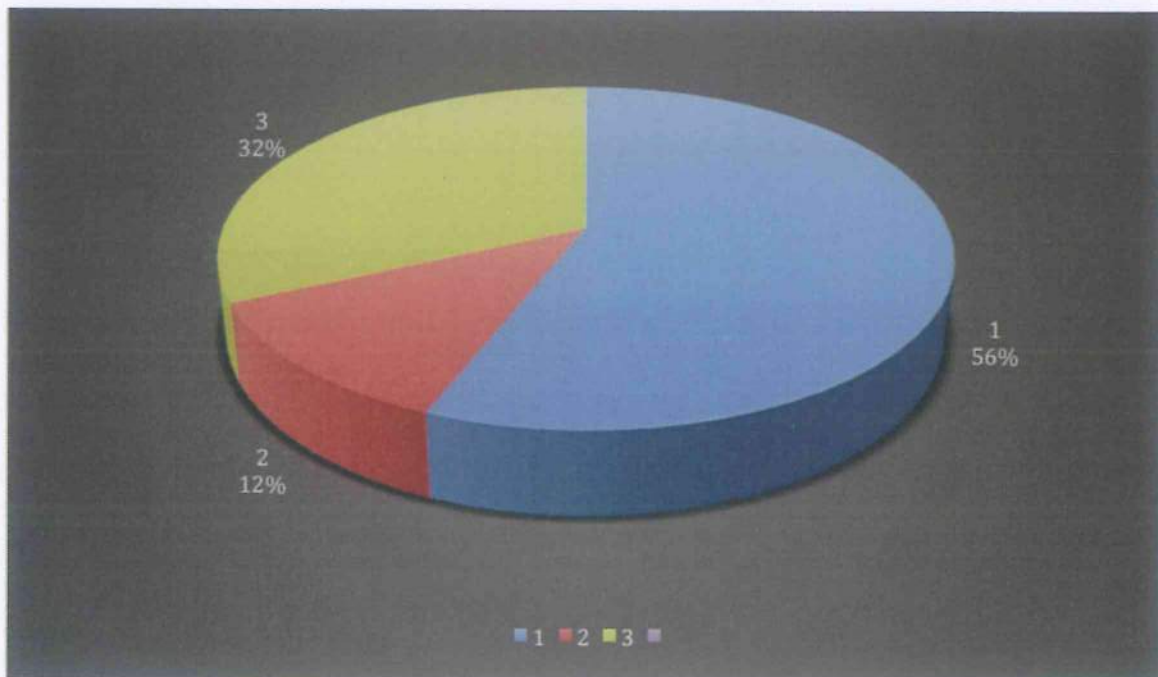
Il totale dell'attività sportiva, dopo il consolidamento con i dati della periferia, passa da € 6.735.754,47 del 2014, a € 6.500.343,10 del 2015, evidenziando una diminuzione in termini economici pari a € 235.411,37, in termini percentuali pari al -3%.

Le risorse economiche continuano a mantenere un criterio costante nel tempo, circa 2/3 per l'attività e 1/3 per la funzionalità (il costo del personale, oggetto di apposito contributo CONI, ha una incidenza del 71% su tutta la funzionalità).

Costo della produzione sede CENTRALE

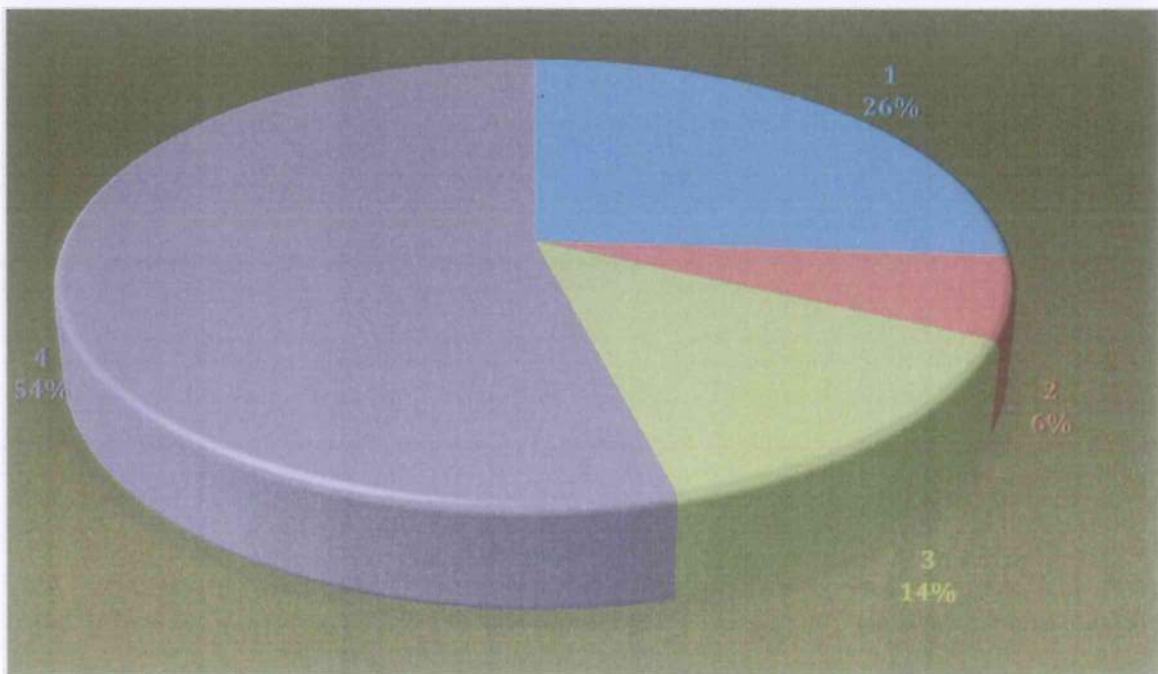
Attività sportiva

1) Alto livello	1.681	56%
2) Rapp. Nazion.	368	12%
3) Altro	951	32%
TOT.	3.000	100%



Costo della produzione TOTALE
Attività sportiva

1) Alto livello	1.681	26%
2) Rapp. Nazion.	368	6%
3) Altro	951	14%
4) Uscite OOTT	3.500	54%
TOT.	6.500	100%



FUNZIONAMENTO E COSTI GENERALI

Totale Funzionamento e Costi generali attività centrale € 2.398.215,29

Per tale obiettivo i dati e i programmi di spesa risultano in linea con quanto già indicato per l'esercizio 2014, si registra una diminuzione della spesa per € - 28.069,31, pari ad -1%.

Le spese per la funzionalità delle organizzazioni territoriali risultano in linea con i dati 2014 e pari ad euro 1.000.000,00.

Il totale del funzionamento, dopo il consolidamento, è pari ad euro 3.398.215,29, contro euro 3.426.284,60 del dato assestato per il 2014. Con una differenza, pari ad euro 28.069,31.

Pertanto il preventivato risulta in linea con l'esercizio precedente. Di seguito vengono date indicazioni rispetto alle differenze algebriche oggetto del lieve discostamento, rinviando ai quadri sinottici per i relativi dettagli.

Con riferimento ai mutui in essere con l'Istituto per il Credito sportivo vengono stanziati euro 101.500,00, rispetto ai 93.500 del precedente esercizio, per gli interessi passivi relativi alle due rate semestrali per il Centro Tecnico Federale.

Sempre in osservanza dell'ultima Circolare del 12 novembre 2014, prot. 477, ad oggetto: " *Principali riferimenti sulle disposizioni normative applicabili alle Federazioni inserite nell'Elenco ISTAT delle Amministrazioni Pubbliche*", nonché al relativo ricorso pendente presso la Corte dei Conti e dell'eventuale proroga a mezzo decreto Milleproroghe, la Federazione in via prudenziale ha previsto l'accantonamento di € 10.000,00 all'interno dell'obiettivo funzione " *Rimborsi allo stato per l'applicazione delle norme di contenimento della spesa della pubblica amministrazione*".

Le imposte dell'esercizio, come per le altre uscite/costi, risultano in linea con il preventivo aggiornato per il 2014.

Dal consolidamento dei dati delle organizzazioni periferiche si evince un pareggio di bilancio.

Il preventivo per l'esercizio 2015 espone una presunta perdita d'esercizio pari ad euro - 153.936,83 e trova ampia copertura con il patrimonio netto.

PIANO DEGLI INVESTIMENTI

Anche per l'esercizio 2015 vengono proposti gli stessi obiettivi del 2015, "Opere dell'Ingegno (royalties), licenze d'uso, software" per euro 5.000,00, "Imm. Immateriali in corso" per € 30.000, "Attrezzature sportive" per € 25.000,00, "Mobili ed arredi" per € 5.000,00, "Computer" per € 10.000,00, "Altre immobilizzazioni materiali" € 1.500,00 e "Beni inventariabili di valore modesto" per € 900,00. Per un totale di € 77.400,00.

Detti investimenti serviranno per proseguire quelle attività già intraprese negli anni passati e che hanno determinato l'ottimizzazione già indicate all'interno della funzionalità.

PIANO DI TESORERIA

L'allegato prospetto di tesoreria prende in considerazione i saldi di liquidità al 31 dicembre 2014, quale dato iniziale, stimando sulla base del preventivo aggiornato 2015 i flussi finanziari residui per l'esercizio precedente. Vi è solo da indicare che quanto ad € 230.000,00 si riferiscono alle quote capitali ed interessi sui mutui sottoscritti; e quanto ad € 27.000,00 (in entrata) si riferiscono al saldo del mutuo già contratto per il CTF.

CONCLUSIONI

Il presente preventivo trova la sua copertura economica negli utili degli esercizi precedenti che esprimono con estrema sintesi le attività economico/finanziario intraprese dalla Federazione per garantire sempre un'attività completa e svolta ai massimi livelli, così come meglio rappresentato dai titoli vinti. Tale dato viene ulteriormente confermato anche dalle valutazioni indicate nel piano di tesoreria, per il quale si rinvia ai quadri sinottici relativi.

Attività Internazionale

Si ricorda che la presente Federazione è affiliata alle Federazioni Internazionali di seguito riportate: Confederation International de Boule (CBI)- Federation International Boules (specialità volo)- F.I.P.J.P.(federazione int. petanque)- C.E.P.(fed. Europea petanque)- E.B.A.(federazione europea raffa)- C.M.S.B.(confederazione mondiale sport bocce). La F.I.B. oltre a ricoprire molte delle cariche delle varie organizzazioni internazionali con i propri dirigenti, ne sostiene anche i relativi costi per le adesioni.

L'incarico di Vice Presidente della CMSB, Confédération Mondiale des Sports de Boules, e di Presidente della CBI, Confederazione Boccistica Internazionale, conferma il ruolo leader dell'Italia nel movimento mondiale delle bocce.

Anche per l'esercizio 2015 le manifestazioni sportive, come da calendario allegato, sono riproposte. Viene riportata una breve nota sulla dinamica e sull'organizzazione delle attività più rappresentative, rinviando ai dettagli analitici di specialità per ulteriori informazioni.

SPECIALITA' RAFFA

Manifestazioni Internazionali 2015

Si riportano di seguito le Manifestazioni Internazionali della Specialità Raffa previste per l'anno 2015.

- Campionato Mondiale Maschile e Femminile individuale - sede e date da definire
- Campionato Mondiale under 21 individuale - sede e date da definire
- Campionato del mondo di Club – Brasile - date da definire
- Campionato Europeo Maschile individuale – sede e date da definire
- Campionato Europeo Maschile a squadre – sede e date da definire
- Partecipazione dei Tecnici, Arbitri e Dirigenti FIB, componenti di Organismi internazionali (C.B.I. e E.B.A.) alle riunioni e ai Campionati internazionali.

SPECIALITA' VOLO

Manifestazioni Internazionali 2015

- Gara Internazionale a Quadrette
- Coppa Europa Maschile
- Coppa Europa Femminile
- Torneo Internazionale Under 14/18
- Torneo Internazionale Under 18/23
- Torneo Internazionale Femminile
- Torneo Internazionale Senior
- Challenge Denis Ravera
- Campionato Mondiale Senior
- Campionato Mondiale Under 18 e Under 23
- Campionato Europeo Femminile

SPECIALITA' PETANQUE

Manifestazioni Internazionali 2015

- Campionato Mondiale Ind. Femminile e Maschile – Nizza, gennaio 2015
- Campionato Mondiale Senior Maschile - Sede e data da definire
- Campionato Mondiale Senior Femminile - Sede e data da definire
- Campionato Europeo Maschile – Sede e data da definire
- Finale Europea Espoirs - Sede e data da definire
- Torneo Internazionale Giovanile - Sede e data da definire
- Coppa Europa per Clubs - Sede e data da definire

Centro Tecnico Federale

La ormai consolidata attività presso il Centro Tecnico Federale, che ha saputo affermarsi come polo congressuale e sportivo di alto profilo, non solo boccistico viene confermata e arricchita da una stagione 2015 ancora più intensa e spettacolare.

In elenco gli eventi più rappresentativi per il 2015:
date da definire

- Campionati Italiani di Categoria per Società
- Campionati Italiani assoluti
- Campionati nazionali giovanili maschili e femminili
- Corso Allenatori Petanque – Raffa – Volo 2015.

Campionati Italiani di Categoria per Società

A questa manifestazione vi partecipano 1220 società dislocate su tutto il territorio nazionale suddivise in quattro categorie. Si tratta di una delle più grandi manifestazioni sportive italiane in assoluto. Infatti, la presenza di un numero così incredibile di società significa il coinvolgimento di un piccolo esercito di sportivi composto da atleti, tecnici, dirigenti ed appassionati. Praticamente questo campionato unisce l'Italia.

Campionati Italiani A1 ,A1F

Così come già deliberato dal C.F. verranno effettuati al Centro Tecnico Federale per l'assegnazione di tutti i titoli individuali:

- individuale raffa maschile n. 32
- individuale raffa femminile n. 12

Campionati nazionali juniores

- individuale L raffa n. 32
- coppia L raffa n. 32
- terna L raffa n. 16
- individuale R raffa n. 32
- coppia R raffa n. 32
- individuale LR raffa n. 16
- individuale RF raffa n. 16

In elenco gli eventi più rappresentativi per il 2015:

- Campionati Italiani di Categoria per Società- Raffa
- Campionati Italiani A1 – A1F – Raffa
- Campionati nazionali giovanili maschili e femminili - Raffa
- Corso Allenatori Petanque – Raffa – Volo 2015.

La Federazione ha indetto il 15° Corso per Allenatori delle specialità raffa, volo e petanque che si è tenuto dal 12 al 14 settembre 2014 a Roma

presso il Centro Tecnico Federale riscuotendo unanimi consensi. Vi hanno partecipato 43 aspiranti allenatori di società che hanno seguito con attenzione e profitto le lezioni svolte da istruttori, tecnici e professionisti docenti dei vari rami dello sport. La 16° edizione del Corso Allenatori sarà confermata presso il Centro Tecnico Federale.

SPECIALITA' RAFFA

Manifestazioni Nazionali

CAMPIONATO ITALIANO DI SERIE A B C

A questo campionato partecipano per la Serie A 10 squadre con svolgimento del girone con incontri di andata e ritorno con rotazione di tutte le squadre a carattere nazionale, per la Serie B 16 squadre suddivise in due gironi CENTRO-NORD e CENTRO-SUD con svolgimento e incontri come la Serie A. Per la Serie C vi partecipano 64 squadre suddivise in 16 gironi, le vincenti di ogni girone si incontreranno in gare di andata e ritorno sino ad arrivare alle quattro squadre che accederanno al Campionato di Serie B. Per le spese di trasferta, è previsto un contributo della F.I.B., per squadra, di € 0,77 Km percorso A/R, la distanza sarà determinata, con tabella F.I.B., prendendo come riferimento la sede del Comitato Provinciale o Comitato Tecnico Territoriale. Per le trasferte da e per la Sardegna è previsto un contributo della F.I.B. per squadra, comprensivo di: importo forfettario di € 130,00 per ogni componente della squadra (n°7) ; un contributo di 0,77 € per Km percorso A/R, la distanza sarà determinata con la tabella FIB prendendo come riferimento la sede del Comitato Provinciale di Roma e la sede dei C.P. o Comitato Tecnico Territoriale dove avviene l'incontro o dal quale parte la squadra. Per distanze superiori a 1.800 Km. il rimborso sarà integrato con un contributo forfettario di € 259,00.

Campionati Italiani A1 A1 F

La qualificazione a questi Campionati si ottiene tramite la classifica, dell'anno precedente.

Tutte le finali si svolgono in tre giorni come da Calendario Nazionale.

CAMPIONATO ITALIANO DI 1^,2^,3^,4^ CATEGORIA PER SOCIETA'

A questa manifestazione vi partecipano 1220 società dislocate su tutto il territorio nazionale suddivise in quattro categorie. Si tratta di una delle più grandi manifestazioni sportive italiane in assoluto. Infatti, la presenza di un numero così incredibile di società significa il coinvolgimento di un piccolo

esercito di sportivi composto da atleti, tecnici, dirigenti ed appassionati. Praticamente questo campionato unisce l'Italia. E' evidente che una così importante competizione comporta un oneroso impegno finanziario. Per le trasferte la F.I.B. riconosce un contributo per squadra di € 0,77 per Km. percorso, la distanza è determinata, con tabella F.I.B. fra il capoluogo di Comitato dove si effettua la manifestazione e il capoluogo di Comitato dove risiede la Società.

Per le trasferte da e per isole è la F.I.B., predispone i biglietti aereo A/R, per i componenti la squadra (n°6), più un contributo forfettario pari a € 259,00.

COPPA ITALIA

La manifestazione che si articola su tutto il territorio nazionale, verrà effettuata con una fase finale in un unico periodo (dal giovedì alla domenica) al quale parteciperanno 64 Comitati. Trattandosi della prima competizione con la nuova impostazione, i 64 Comitati che parteciperanno alla fase finale saranno determinati da abbinamenti proposti dal C.T.F., tenendo conto anche dei risultati dell'ultima edizione. Negli anni successivi 31 Comitati accederanno di diritto in base alla classifica dell'anno precedente, 32 con un turno di qualificazione tra i restanti Comitati iscritti, mentre il Comitato organizzatore, parteciperà di diritto.

SPECIALITA' VOLO

Manifestazioni Nazionali 2015

CAMPIONATO ITALIANO DI SOCIETA' DI SERIE A

Il Campionato è riservato a n° 8 Società ed è strutturato in un girone unico all'italiana a livello Nazionale. Si articola in una serie d'incontri di andata e ritorno definiti dal Calendario. Ogni incontro è caratterizzato dalla seguente formula di gioco: Coppia, Individuale, Combinato, Quadretta, Tiro rapido a Staffetta, Tiro di Precisione, Tiro Progressivo, Coppia, Individuale, Combinato a Coppie e Terna. Al termine di tutti gli incontri le prime quattro Società classificate partecipano alla "Final Four" che decreterà la Società Campione d'Italia.

CAMPIONATO ITALIANO DI SOCIETA' DI SERIE B

Il Campionato è riservato a n° 19 Società e si articola in diversi gironi all'italiana con incontri di andata e ritorno definiti dal Calendario Nazionale.

I raggruppamenti sono così composti:

- Raggruppamento Est: formato da un girone di 8 squadre.
- Raggruppamento Ovest: formato da un girone da 5 e un girone ai 6 squadre.

Ogni incontro è caratterizzato dalla seguente formula di gioco: Coppia, Individuale, Combinato, Quadretta, Tiro rapido a Staffetta, Tiro di Precisione, Tiro Progressivo, Coppia, Individuale, Combinato a Coppie e Terna.

Al termine del girone all'italiana, il Campionato prosegue con una serie di incontri di Play Off e Play Out che determineranno le Società promosse e retrocesse.

CAMPIONATO NAZIONALE FEMMINILE

Il Campionato è riservato a n° 10 Società e si articola in diversi gironi all'italiana con incontri di andata e ritorno definiti dal Calendario Nazionale.

I raggruppamenti sono così composti:

- Raggruppamento Est: formato da un girone di 5 squadre.
- Raggruppamento Ovest: formato da due gironi di 5 squadre.

Ogni incontro è caratterizzato dalla seguente formula di gioco: Coppia, Individuale, Combinato, Tiro di Precisione, Tiro Progressivo, Coppia, Individuale, Combinato.

CAMPIONATI NAZIONALI DI SPECIALITA' DI CATEGORIA A

I Campionati in questione si suddividono in Individuale, Coppia, Combinato, Quadretta. Si disputano in due giornate ciascuno (sabato e domenica) e si concludono con la finale di domenica come da Calendario Nazionale.

CAMPIONATI NAZIONALI TIRI

I Campionati in questione si suddividono in Tiro di Precisione e Tiro Progressivo maschili e femminili. La qualificazione si ottiene attraverso il conseguimento di un punteggio minimo nel corso dei campionati di serie e di categoria per società.

Tutte le finali si svolgono in due giorni come da Calendario Nazionale.

COPPA ITALIA DI CATEGORIA A

La Coppa Italia di Categoria "A" si articola in una fase eliminatoria e in una finale.

La prima è suddivisa in due raggruppamenti, Est e Ovest, e si svolge in diverse giornate come da Calendario Nazionale.

La Finale, invece, si disputa a sistema Poule fra le 8 società finaliste, di cui 6 del raggruppamento Ovest e 2 del raggruppamento Est.

In entrambi le fasi, le partite si svolgono in formazione Individuale, Coppia e Quadretta.

SPECIALITA' PETANQUE

Manifestazioni Nazionali

CAMPIONATO ITALIANO DI SOCIETÀ' SERIE A

Vi partecipano di diritto le prime sei Società classificate nell'anno agonistico 2013-2014 e le due società promosse dal Campionato di Società di serie B 2013-2014; si svolge in un unico girone di sola andata composto da sette giornate.

Ad ogni Giornata le Società s'incontrano disputando 4 turni, con la seguente cadenza:

- 1° Turno Tiro di precisione
- 2° Turno due partite a terne una partita a coppie in contemporanea
- 3° Turno due partite a coppie una partita a terne in contemporanea
- 4° Turno due partite a terne una partita a coppie in contemporanea

Al termine del girone unico, stilata la classifica generale, il Campionato prosegue con le seguenti norme:

La Società prima classificata accede di diritto alla finale; la Società ultima in classifica retrocede al Campionato di Società di serie B, nell'anno agonistico 2014-2015.

Per qualificare la seconda Società finalista, si applica il seguente regolamento: La seconda e terza classificata effettuano un incontro in campo neutro, in un'unica giornata, con la stessa cadenza del girone iniziale; in caso di parità, si qualifica la Società piazzatasi al 2. posto nel girone.

Per determinare la seconda Società che retrocede, la sesta e settima Società classificata, effettuano un incontro con lo stesso regolamento del Campionato; la perdente viene retrocessa in Serie B; in caso di parità, retrocede la Società piazzatasi al 7. posto nel girone.

Le Società quarta e quinta classificate si qualificano automaticamente per il Campionato di Società di serie A 2014-2015.

La finale si disputa con il seguente regolamento:

- Due incontri (andata e ritorno) in un'unica giornata, con la stessa cadenza del girone iniziale.

- Al termine dei due incontri, si aggiudica il Titolo la Società che vince entrambi gli incontri o che vince un incontro e pareggia l'altro; se le Società si aggiudicano un incontro a testa, vince la Società che ha totalizzato più punti classifica nei due incontri; in caso di ulteriore parità, vince la Società piazzatasi al 1. posto nel girone iniziale.

- La Società vincitrice del Campionato di Società serie A 2013-2014 partecipa di diritto alla Coppa Europa per Club 2014.

Al termine del girone unico e stilata la classifica generale, il Campionato prosegue con incontri di Play Off e Play Out nel seguente modo:

- La Società prima classificata accede di diritto alla finale.
- La Società ultima in classifica retrocede al Campionato Italiano di Società serie B.

- La seconda e terza Società classificata effettuano un Turno in campo neutro, in una unica giornata per determinare la seconda Società finalista.
- La sesta e settima Società classificata effettuano un Turno in campo neutro e la perdente viene retrocessa in Serie B
- Le Società quarta e quinta classificata si qualificano automaticamente per il Campionato Italiano di Società serie A dell'anno successivo.
- La finale si disputa con un Turno di andata e ritorno in campo neutro in una unica giornata e la Società Vincente si aggiudica il Titolo di Società "Campione d'Italia" e partecipa di diritto alla Coppa Europa per Club.

CAMPIONATO NAZIONALE FEMMINILE

Questo Campionato prevede gli stessi Regolamenti del Campionato Italiano di Società serie A, ad eccezione che non partecipa alla Coppa Europa per Club in quanto non prevista dalla CEP.

TORNEO DEI MASTER

Il Torneo si articola in quattro Turni e una finale, come da Calendario Nazionale.

Le formule di gioco sono le seguenti:

1° Turno	Gara Individuale.
2° Turno	Gara a Coppie.
3° Turno	Gara a Coppie.
4° Turno	Gara Individuale.

Al termine dei quattro Turni viene stilata una classifica generale parziale e si qualificano alla fase finale i 24 giocatori meglio classificati.

CAMPIONATI ITALIANI DI SPECIALITA' DI CATEGORIA A

I Campionati in questione si suddividono in Individuale, Coppia, Terna e Tiro di Precisione. Si disputano in una unica giornata come da Calendario Nazionale.

CAMPIONATI ITALIANI ASSOLUTI

I Campionati in questione si suddividono in Individuale e Tiro di Precisione. La qualificazione a questi Campionati si ottiene sulla base delle prestazioni ottenute nell'anno agonistico in corso.

Tutte le finali si svolgono in una unica giornata come da Calendario Nazionale.

Non si rilevano disinvestimenti, ne operazioni a carattere straordinario.

Il Presidente F.I.B.
f.to Romolo Rizzoli

FED. ITALIANA BOCCE
PREVENTIVO ECONOMICO (QUADRO RIEPILOGATIVO)
ESERCIZIO 2015

Mod. S/A

VALORE DELLA PRODUZIONE

Codice	Denominazione	A	B	Differenza A - B	
		Preventivo Economico 2015	Preventivo Economico Aggiornato 2014	€	%
1.	Attività Centrale				
1.01	Contributi CONI	2.818.275,00	2.867.185,67	-48.910,67	-2%
1.02	Contributi dello Stato, Regione, Enti Locali	7.000,00	7.000,00	0,00	
1.03	Quote degli associati:	2.328.646,56	2.328.646,56	0,00	
1.04	Ricavi da Manifestazioni Internazionali	103.200,00	241.684,05	-138.484,05	-57%
1.05	Ricavi da Manifestazioni Nazionali	0,00	0,00	0,00	
1.06	Ricavi da pubblicità e sponsorizzazioni	5.000,00	5.000,00	0,00	
1.07	Altri ricavi della gestione ordinaria	131.000,00	131.000,00	0,00	
1.08	Contributi Comitato Italiano Paralimpico	10.000,00	60.000,00	-50.000,00	-83%
1.	Attività Centrale	5.403.121,56	5.640.516,28	-237.394,72	-4%
	<i>In % sul Valore della produzione</i>	<i>54,56%</i>	<i>55,62%</i>		
2.	Attività Struttura Territoriale				
2.02	Contributi dello Stato, Enti Locali, altri soggetti	390.000,00	390.000,00	0,00	
2.03	Quote degli associati	3.000.000,00	3.000.000,00	0,00	
2.04	Ricavi da manifestazioni	10.000,00	10.000,00	0,00	
2.05	Altri ricavi della gestione	1.100.000,00	1.100.000,00	0,00	
2.	Attività Struttura Territoriale	4.500.000,00	4.500.000,00	0,00	
	<i>In % sul Valore della produzione</i>	<i>45,44%</i>	<i>44,38%</i>		
GEN.	Generico	0,00	0,00	0,00	
	<i>In % sul Valore della produzione</i>				
STP.	Stato Patrimoniale Passivo	0,00	0,00	0,00	
	<i>In % sul Valore della produzione</i>				
	VALORE PRODUZIONE	9.903.121,56	10.140.516,28	-237.394,72	-2%

COSTO DELLA PRODUZIONE

Codice	Denominazione	A	B	Differenza A - B	
		Preventivo Economico 2015	Preventivo Economico Aggiornato 2014	€	%
1.	ATTIVITA' SPORTIVA				

FED. ITALIANA BOCCE
PREVENTIVO ECONOMICO (QUADRO RIEPILOGATIVO)
ESERCIZIO 2015

Mod. S/A

COSTO DELLA PRODUZIONE

Codice	Denominazione	A	B	Differenza A - B	
		Preventivo Economico 2015	Preventivo Economico Aggiornato 2014	€	%
1.01.	Costi per l'Attività Sportiva Centrale				
1.01.01.	Costi PO/AL				
1.01.01.01.	Attività Naz. ed Internaz. P.O. ed A.L.	1.681.593,70	1.734.120,47	-52.526,77	-3%
1.01.01.02.	Attività rappresentative nazionali	367.998,40	415.051,00	-47.052,60	-11%
1.01.01.	Totale Costi PO/AL	2.049.592,10	2.149.171,47	-99.579,37	-5%
1.01.02.	Costi attività sportiva				
1.01.02.01.	Organizzazione Manifestaz. Sportive Intern.li	94.818,00	113.150,00	-18.332,00	-16%
1.01.02.02.	Organizz. Manifestazione Sportive Nazionali	0,00	0,00	0,00	
1.01.02.03.	Partecipazione ad organismi internazionali	70.500,00	89.500,00	-19.000,00	-21%
1.01.02.04.	Formazione ricerca e documentazione	75.000,00	68.000,00	7.000,00	10%
1.01.02.05.	Promozione Sportiva	105.700,00	211.200,00	-105.500,00	-50%
1.01.02.07.	Gestione impianti sportivi	362.613,00	362.613,00	0,00	
1.01.02.08.	Altri costi per l'attività sportiva	0,00	0,00	0,00	
1.01.02.09.	Ammortamenti attività sportiva	182.120,00	182.120,00	0,00	
1.01.02.	Totale Costi attività sportiva	890.751,00	1.026.583,00	-135.832,00	-13%
1.01.03.01.	Attività naz. e internaz. preparazione Paralimpica/A.L.	60.000,00	60.000,00	0,00	
1.01.03.	Costi preparazione Paralimpica	60.000,00	60.000,00	0,00	
1.01.	Costi per l'Attività Sportiva Centrale	3.000.343,10	3.235.754,47	-235.411,37	-7%
	<i>In % sul Costo della produzione</i>	30,31%	31,64%		
1.02.	Costi per att. sportiva della Strutt. Terr.				
1.02.	Costi per att. sportiva della Strutt. Terr.	3.500.000,00	3.500.000,00	0,00	
	<i>In % sul Costo della produzione</i>	35,36%	34,44%		
1.	ATTIVITA' SPORTIVA	6.500.343,10	6.735.754,47	-235.411,37	-3%
	<i>In % sul Valore della Produzione</i>	65,64%	66,42%		
	<i>In % sul Costo della produzione</i>	65,67%	66,28%		
2.	FUNZIONAMENTO E COSTI GENERALI				

FED. ITALIANA BOCCE
PREVENTIVO ECONOMICO (QUADRO RIEPILOGATIVO)
ESERCIZIO 2015

Mod. S/A

COSTO DELLA PRODUZIONE

Codice	Denominazione	A	B	Differenza A - B	
		Preventivo Economico 2015	Preventivo Economico Aggiornato 2014	€	%
2.01.	<i>Funz. e costi generali attività centrale</i>				
2.01.01.	Costi per il personale e collaborazioni	1.702.415,29	1.705.350,00	-2.934,71	0%
2.01.02.	Organi e Commissioni federali	129.000,00	124.200,00	4.800,00	4%
2.01.03.	Costi per la comunicazione	100.000,00	100.000,00	0,00	
2.01.04.	Costi generali	456.800,00	496.734,60	-39.934,60	-8%
2.01.06.	Accantonamento per rischi ed oneri afferenti al funzionamento	0,00	0,00	0,00	
2.01.07.	Stampa	0,00	0,00	0,00	
2.01.08	Rimborsi stato per applicazione norme di contenimento spesa pubblica amministrazione	10.000,00	0,00	10.000,00	
2.01.	<i>Funz. e costi generali attività centrale</i>	2.398.215,29	2.426.284,60	-28.069,31	-1%
	<i>In % sul Costo della produzione</i>	24,23%	23,88%		
2.02.	<i>Funz. e costi gen. Struttura Terr.</i>				
2.02.	<i>Funz. e costi gen. Struttura Terr.</i>	1.000.000,00	1.000.000,00	0,00	
	<i>In % sul Costo della produzione</i>	10,10%	9,84%		
2.	FUNZIONAMENTO E COSTI GENERALI	3.398.215,29	3.426.284,60	-28.069,31	-1%
	<i>In % sul Valore della Produzione</i>	34,31%	33,79%		
	<i>In % sul Costo della produzione</i>	34,33%	33,72%		
	COSTO DELLA PRODUZIONE	9.898.558,39	10.162.039,07	-263.480,68	-3%
	<i>In % sul Valore della Produzione</i>	99,95%	100,21%		
	Diff. Valori e Costi della Produz.	4.563,17	-21.522,79	26.085,96	-121%
	<i>In % sul Valore della Produzione</i>	0,05%	-0,21%		

Codice	Denominazione	A	B	Differenza A - B	
		Preventivo Economico 2015	Preventivo Economico Aggiornato 2014	€	%
CEC.	Oneri finanziari	-101.500,00	-93.500,00	-8.000,00	9%

FED. ITALIANA BOCCE
 PREVENTIVO ECONOMICO (QUADRO RIEPILOGATIVO)
 ESERCIZIO 2015

Mod. S/A

Codice	Denominazione	A	B	Differenza A - B	
		Preventivo Economico 2015	Preventivo Economico Aggiornato 2014	€	%
CED.	Oneri straordinari	0,00	0,00	0,00	
CEE.	Imposte sul reddito	-57.000,00	-57.000,00	0,00	
	RISULTATO D'ESERCIZIO	-153.936,83	-172.022,79	18.085,96	-11%

RELAZIONE DEL COLLEGIO DEI REVISORI DEI CONTI
SUL BILANCIO DI PREVISIONE
PER L'ESERCIZIO 2015



Il bilancio di previsione per l'esercizio 2015 della Federazione Italiana Bocce, elaborato secondo la stesura deliberata dal CONI, nella cornice dell'evoluzione normativa e statutaria che interessa le Federazioni sportive, è rappresentato nelle cifre esposte di seguito:

VALORE DELLA PRODUZIONE

- CENTRALE	€	5.403.121,56	
- PERIFERICA	"	<u>4.500.000,00</u>	
	€		9.903.121,56

Con un decremento dal precedente esercizio di € 237.394,72, pari al 2%.

COSTO DELLA PRODUZIONE

- CENTRALE:			
1. attività sportiva	€	3.000.343,10	
2. funzionamento e costi generali	"	<u>2.398.215,29</u>	

Con un decremento dal precedente esercizio di € 263.480,68, pari al 5%.

- PERIFERICA			
3. attività sportiva	"	3.500.000,00	
4. funzionamento e costi generali	"	<u>1.000.000,00</u>	

	"	<u>9.898.558,39(-)</u>	
Differenza tra valore e costo di produzione	"	4.563,17 +	

IMPOSTE E PROVENTI FINANZIARI	"	<u>158.500,00 (-)</u>	
RISULTATO D'ESERCIZIO	"	<u>153.936,83 (-)</u>	

Con una diminuzione della perdita di € 18.085,96, pari all'11%, rispetto alla perdita dell'esercizio precedente pari ad € 172.033,79.

Gli obiettivi di spesa sopra elencati, per l'attività centrale e periferica, sono articolati per progetti di spesa collegati ai conti di natura economico-patrimoniale. L'attività programmata, a livello

sportivo, si muove nei limiti delle risorse disponibili tenuto conto anche delle disponibilità attive del patrimonio netto. Il costo della produzione risulta leggermente ridotto rispetto a quello del 2014 e con le direttive programmate dal CONI.



TRASFERIMENTI ATTIVI

I contributi CONI per l'attività sportiva sono iscritti per l'importo di € 223.172,00, i trasferimenti finalizzati all'alto livello sono pari a € 892.688,00, per un totale di € 1.115.860,00, con un decremento di € 45.975,67 sul totale.

A detto importo si aggiunge la somma di € 1.702.415,00 per il personale, con un decremento di € 2.935,00, per un totale complessivo di € 2.818.275,00. (G.N. CONI del 28 ottobre 2014)

Si rileva un decremento a gran totale per € 48.910,67 pari al 2%.

I contributi per l'attività paralimpica per l'esercizio 2015 sono pari ad € 10.000,00 (come da comunicazione del Comitato Italiano Paralimpico del 3 novembre 2014), con un decremento di € 50.000,000 rispetto all'esercizio precedente.

ENTRATE PROPRIE

Le entrate riguardanti le quote di tesseramento e di affiliazione sono indicate in misura pari alla previsione aggiornata 2014. Gli altri proventi diminuiscono di € 138.484,05 rispetto all'esercizio 2014, con particolare riguardo alla previsione dei ricavi da manifestazioni internazionali che passano da € 241.684,05 previste nell'anno 2014 con un ricavo ritenuto più attendibile di € 103.200,00.

PIANO DEGLI INVESTIMENTI

Anche per l'esercizio 2015 vengono proposti gli stessi obiettivi del 2014, "Opere dell'Ingegno (royalties), licenze d'uso, software" per euro 5.000,00, "Imm. Immateriali in corso" per € 30.000,00 "Attrezzature sportive" per € 25.000,00, "Mobili ed arredi" per € 5.000,00, "Computer" per € 10.000,00, "Altre immobilizzazioni materiali" € 1.500,00 e "Beni inventariabili di valore modesto" per € 900,00. Il tutto per un totale di € 77.400,00. Detti investimenti serviranno per proseguire e mantenere in essere quelle attività già intraprese negli anni passati e che hanno determinato l'ottimizzazione nell'economicità già oggetto di preventivo all'interno della funzionalità.

STRUTTURE TERRITORIALI

Il valore e il costo della produzione delle strutture territoriali risultano in linea con il dato esposto per l'anno 2014.

Si precisa che per le OO.TT. nel corso del 2013 si è iniziato ad attivare il servizio Home Banking, le adesioni da un iniziale 60% sono arrivate al 93%. La differenza algebrica, 7%, pari a

19 28

12 comitati, gestisce il tutto con la piccola cassa, visto e considerati i minimi movimenti e la pochissima attività svolta.

Questo Collegio, di concerto con il Consiglio Federale, svolgerà ulteriori controlli non solo contabili ma anche documentali ed al riguardo provvederà ad effettuare "controlli a campione" e, se riterrà opportuno, verifiche presso le stesse sedi dei Comitati Regionali e Provinciali.



Il bilancio di previsione per l'esercizio 2015 rileva un risultato negativo in perdita, per € 153.936,83, che risulta coperto dal patrimonio netto pari ad € 881.638,17, al netto della perdita della 2° nota di variazione al Bilancio di Previsione 2014, pari ad € 172.022,79.

Con riguardo alla nota CONI n. 477 del 12/11/2014 concernente l'applicabilità delle principali disposizioni normative alle FSN, il Collegio evidenzia, preliminarmente, che la Federazione Italiana Bocce è stata inserita nell'elenco ISTAT delle Amministrazioni Pubbliche per la prima volta con comunicato del 10/9/2014, non figurando, precedentemente nelle pubblicazioni annuali dell'ISTAT stesso.

Come da delibera n. 28 la Federazione ha aderito all'iniziativa del CONI affidando l'incarico di difesa e rappresentanza in giudizio agli avvocati Guarino e Ranieri del Foro di Roma per la presentazione del ricorso pendente presso la Corte dei Conti.

In via prudenziale la Federazione ha previsto l'accantonamento di € 10.000,00 all'interno dell'obiettivo funzione "Rimborsi allo stato per l'applicazione delle norme di contenimento della spesa della pubblica amministrazione"

Di seguito viene riportata una rappresentazione numerica con riferimento alle norme oggetto di richiamo.

Art. 6 comma 2, del d.l. n. 78/2010 convertito dalla legge n. 122/2010:

Risulta, come da delibera del 6 dicembre 2013, n. 36, la determinazione di gettoni, indennità e diarie per commissioni tecniche, atleti e medico/professionisti per importi superiori ai € 30,00.

Al riguardo il Collegio rileva che trattasi di compensi strettamente legati alla realizzazione dell'attività istituzionale.

Per il Presidente Federale come da ultima indicazione Coni del 15/10/2014 la Federazione ha deliberato una indennità nella misura di € 36.000,00.

Art. 6 commi 7,8,9,12,13,14:

Relativamente alle consulenze il Collegio evidenzia quanto segue:

RIEPILOGO SPESE	2009	2010	2011	2012	2013	2014	2015 PREVISIONALE
SERVIZI GIURICI/FISCALI	45.781,79	18.511,09	19.825,83	22.302,48	23.946,12	33.457,88	35.000,00
PRESTAZIONI GIURIDICHE	46.940,95	49.026,93	35.104,15	35.811,47	33.000,20	27.500,10	17.000,00
PRESTAZIONI TECNICO/SCIENTIFI	9.151,81	15.745,81	6.357,20	28.874,91	10.611,64	12.966,37	13.000,00
	101.874,55	83.283,83	61.287,18	86.988,86	70.188,04	63.925,44	65.000,00
% SU ANNO PRECEDENTE		0,74	1,42	0,81	0,81	0,91	1,02

Art. 9 e art. 12:

Il CONI gestisce l'attività inerente alle risorse umane e, pertanto, non vi sono elementi idonei alla valutazione del Collegio.

[Handwritten signatures]

D.L. n. 95/2012, convertito dalla L.35/2012

Art.3, comma 1- la disposizione non è applicabile per il 2015, salvo proroga legislativa della disposizione;

Art. 3, comma 4 - l'ammontare dei canoni di locazione è pari:



LOCAZIONI 2014	
CTT CHIAVARI	€ 5.530,20
CR PUGLIA	€ 3.825,00 CESSATO AL 30/9/2014
CR SARDEGNA	€ 7.221,09
CR EMILA ROMAGNA	€ 12.200,00
CR LIGURIA	€ 14.925,85 CESSATO AL 31/8/2014
CP GORIZIA	€ 2.249,74
CTT VALLE SUSÀ E PINEROLO	€ 3.120,00
CP BUSTO ARSIZIO	€ 1.452,00
CP ASCOLI PICENO	€ 2.961,36
CTT DOMODOSSOLA	€ 1.800,00 CESSA IL 31/12/2014
CR CAMPANIA	€ 9.787,77
CR CALABRIA	€ 6.095,00 CESSATO AL 31/12/2014
CP VERCELLI	€ 1.920,00
	€ 73.088,01
CANONE CONCESSIONE CTF	€ 38.270,48
BOCCIODROMO SAN DON. MIL	€ 20.496,00
	€ 131.854,49
LOCAZIONI 2015	
CTT CHIAVARI	€ 5.530,20
CR SARDEGNA	€ 7.167,84
CR EMILA ROMAGNA	€ 12.200,00
CP GORIZIA	€ 2.268,36
CTT VALLE SUSÀ E PINEROLO	€ 3.120,00
CP BUSTO ARSIZIO	€ 1.452,00
CP ASCOLI PICENO	€ 2.961,36
CR CAMPANIA	€ 10.440,00
CP VERCELLI	€ 1.920,00
	€ 47.059,76
CANONE CONCESSIONE CTF	€ 38.270,48
BOCCIODROMO SAN DON. MIL	€ 20.496,00
	€ 105.826,24

In sede di previsione 2015 viene prevista una spesa pari ad € 105.826,24.

Con riferimento al dettato normativo sopra esposto e vista la risoluzione dei contratti per la Puglia, Liguria, Domodossola e Calabria (pari ad € 26.645,85) si è ottemperato alla riduzione del 15%.

Nel contempo la Federazione sta provvedendo ad inviare ai locatori una lettera per la riduzione del 15 % del canone e per la non applicazione della rivalutazione annuale/biennale del canone sulla base degli aggiornamenti ISTAT.

Diag



Art. 5, comma 7:
 I buoni pasto sono adeguati direttamente dal CONI e dal 1/1/2015 saranno nella misura di € 7,00 come da disposizione normativa richiamata.

Art. 5, comma 8:
 Non risulta monetizzazione di ferie.

Art. 8, comma 3-consumi intermedi:
 Dalla relazione del Presidente si evince, dal totale dell'andamento della gestione negli anni dal 2010 in poi, che le spese di funzionamento pari ad € 3.834.710 nel 2010, sono state previste per il 2015 per un importo pari ad € 3.398.215. Tali importi sono comprensivi del costo del personale che nel periodo suddetto è pari ad € 1.553.231,00 nel 2010 ed ad € 1.702.415,00 nel 2015 e del costo della Struttura Territoriale che nel 2010 è pari ad € 1.000.000,00 come per il 2015.

Di seguito viene data indicazione dei costi estrapolati per i soli consumi intermedi.

Consumi Intermedi

	2010	2011	2012	2013	2014	prev 2015
CEB.093 Costo Rivista Federale	356,973,02	113.239,55	99.092,50	103.718,93	100.000,00	100.000,00
CEB.008 Premi di assicurazione	16.016,30	5.161,52	17.639,12	10.164,68	10.000,00	10.000,00
CEB.014 Trasporto e facchinaggio	12.963,23	32.655,24	19.342,31	31.367,25	20.000,00	20.000,00
CEB.018 Acquisto materiale di consumo	31.267,59	31.689,18	24.471,34	21.804,02	20.000,00	20.000,00
CEB.019 Tutela assicurativa	19.795,56	9.294,16	0,00	0,00	0,00	0,00
CEB.030 Manutenzione ordinaria	19.968,59	18.983,38	28.034,00	32.418,31	30.000,00	30.000,00
CEB.044 Acquisto giornali, riviste, pubblicazioni te	4.940,50	5.317,70	5.547,57	6.122,57	1.500,00	1.500,00
CEB.064 Utenze e servizi	253,24	198,11	642,35	284,46	3.000,00	3.000,00
CEB.065 Canoni ed oneri locativi	155.591,59	157.483,92	71.513,99	145.286,92	170.000,00	170.000,00
CEB.096 Servizi giuridici, amministrativi e fiscali	18.511,09	19.825,83	22.302,48	23.312,02	17.501,19	17.501,19
CEB.098 Spese per manutenzione e sviluppo siste	77.842,08	118.807,44	165.494,36	150.465,37	120.000,00	120.000,00
CEB.099 Prestazioni giuridiche, amministrative e fit	49.026,93	34.809,34	35.811,47	35.630,28	33.457,88	33.457,88
CEB.101 Spese postali e telefoniche	115.584,90	66.628,25	58.131,86	44.622,28	40.000,00	40.000,00
CEB.102 Sito Internet	54.843,00	12.858,20	0,00	0,00	0,00	0,00
CEB.105 Spese di rappresentanza	549,90	8.694,00	485,00	1.406,36	6.000,00	6.000,00
CEB.106 Commissioni bancarie e postali			169,80	4.887,63	9.700,00	9.700,00
	577.154,50	635.645,82	548.678,15	611.491,08	581.159,07	581.159,07

Personale

consuntivo	consuntivo	consuntivo	consuntivo	preventivo agg.variaz.	preventivo
2010	2011	2012	2013	2014	2015
€ 1.553.231,17	€ 1.597.955,98	€ 1.639.761,35	€ 1.765.554,17	€ 1.705.350,00	€ 1.702.415,29
				pre/consuntivo 2014 € 1.071.677,32	
				a ott. 2014	

(Handwritten signatures and initials)

Art. 1, comma 141e seg. Legge n. 228/2012:

La disposizione non trova applicazione a decorrere dal 2015 salvo proroga legislativa. Il Collegio rileva comunque una contrazione della spesa rispetto agli esercizi precedenti.

**Art. 1, comma 146 della legge n. 228/2012:**

Nel budget 2015 sono previste consulenze informatiche per un importo di € 120.000,00.

Ad oggi non risulta operativo il pacchetto già in essere con CONINET, stipulato nel corso 2013, e pertanto, la Federazione è nell'impossibilità di adempiere al disposto normativo.

Art.1, comma 5 della L. n. 125/2013-consulenze.

Di seguito viene riportato il relativo prospetto.

	2013	2014	2015
FEDER ADV	€ 58.080,00		
BALDASSI	€ 3.272,40	€ 3.272,40	€ 3.952,00
BOTTARO	€ 59.952,00	€ 59.952,00	€ 59.952,00
GESINF	€ 10.271,69	€ 10.501,76	€ 24.103,00
CONINET	€ 18.889,28	€ 1.585,69	€ 46.075,33
	€ 150.465,37	€ 75.311,85	€ 134.082,33
% su anno precedente		0,50	1,78

Con riferimento alle disposizioni del D.L. 66, trattandosi delle medesime voci di spesa del dettato normativo, vale quanto già evidenziato in dettaglio.

Riguardo ai punti b) e c) dell'allegato alla predetta nota CONI n. 477/2014, il Collegio rileva che, ad oggi non risultano intraprese iniziative in merito all'attuazione delle disposizioni in materia di trasparenza dell'informativa e dei processi amministrativi.

Il Collegio ritiene che trattasi di disposizioni che possono trovare applicazione nel corso della gestione 2015, previo impegno della Federazione ad ottemperare in tal senso.

Tutto ciò premesso, il Collegio rileva che pur non riscontrando una puntuale applicazione delle norme sopra esposte, prende atto dell'accantonamento prudenziale di € 10.000,00 che sarà suscettibile nel corso dell'esercizio di eventuali variazioni.

Esprime, inoltre, un parere "generale" favorevole sull'impianto amministrativo contabile ai fini dell'approvazione del Bilancio di Previsione 2015 e, nonostante la riduzione delle entrate

[Handwritten signature]

rispetto all'anno 2014, viene rilevata la capacità della Federazione nell'aver contenuto, nel rispetto delle direttive Coni, le spese previste per l'anno 2015.

Purtuttavia, si raccomanda, che la gestione sia improntata sempre su criteri di rigoroso contenimento delle spese e di rispetto dell'equilibrio finanziario della gestione.



IL COLLEGIO DEI REVISORI DEI CONTI

dr. Ruggiero Adriani

- dott.ssa Rossana Tirone

- dr. Corrado Greco